



交通案内

- 学会期間中、京都バス40系統(国際会館駅～京都産業大学)を、臨時増発します。
- 8時30分から9時までの間、「国際会館駅発 京都産業大学ゆき」は、特に混雑することが予想されます。**時間には余裕を持ってお越しください。**
- 地下鉄国際会館駅前～京都産業大学前のバス運賃は**190円**です。支払い時に混乱しないように**あらかじめ小銭をご用意ください**ますようご協力ください。
- 京都観光一日乗車券(1,200円)・二日乗車券(2,000円)は、40系統(国際会館駅～京都産業大学前)の**一部の区間でご利用になれません**のでご注意ください(別途160円の支払いが必要です)。














- 地下鉄改札口付近で、京都産業大学ゆきバスのりば 4-1 出口へお進みください(次頁以降の地図をご参照ください)。

時刻表

京都バス40系統(国際会館駅～京都産業大学)の臨時時刻表 (9月11日～9月15日)

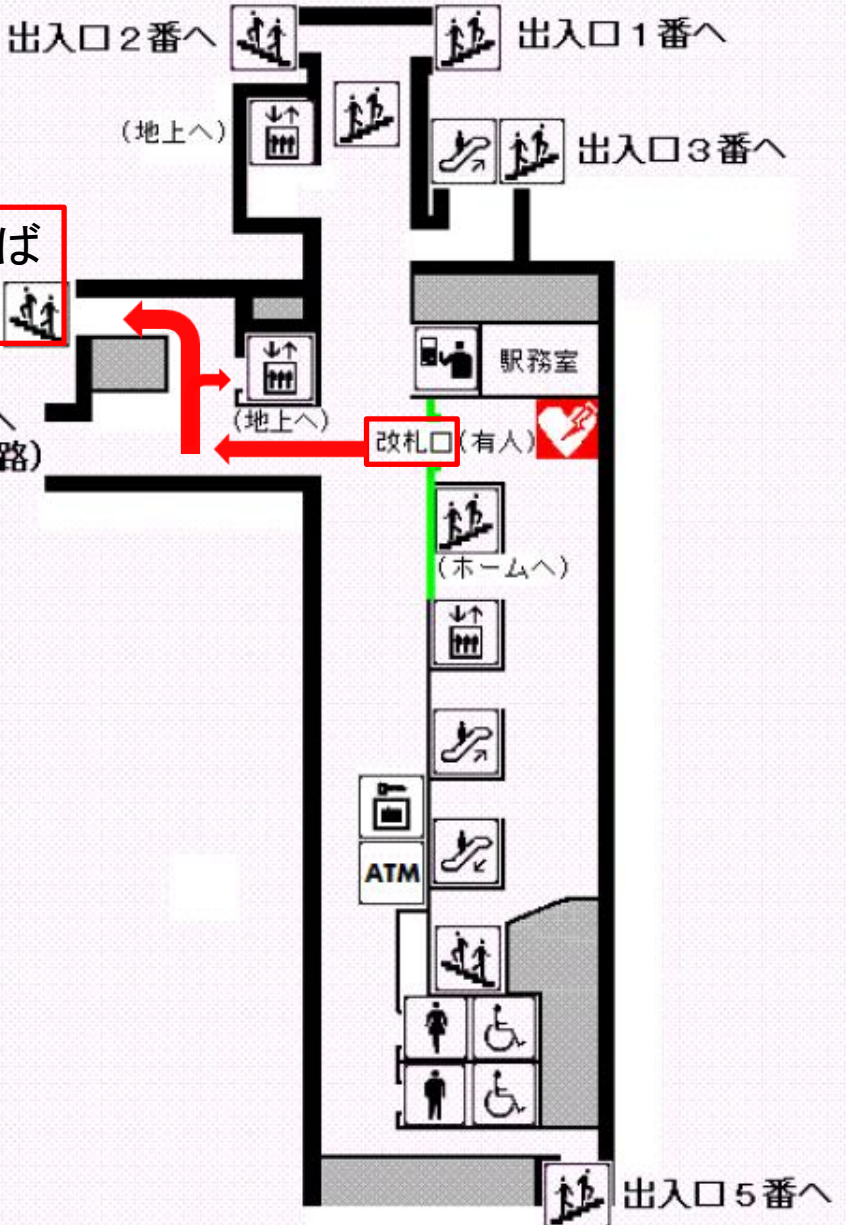
京都市営地下鉄烏丸線：国際会館駅 駅構内図

烏丸線 国際会館駅

-  階段
-  エレベーター
-  エスカレーター(上り)
-  エスカレーター(下り)
-  女子トイレ
-  男子トイレ
-  多機能トイレ
(一般の方も使えます。)
-  きっぷ売場
-  A E D
-  コインロッカー
-  ATM (京都銀行)

京都バスのりば
出入口4-1番へ

出入口4-2番へ
(国際会館連絡通路)
(地上へ)



■国際会館駅前

